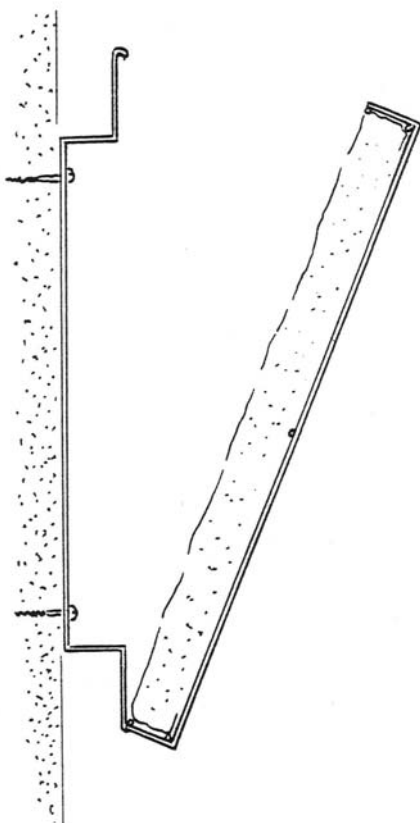


***Distans till väggytan ca 50 mm.***

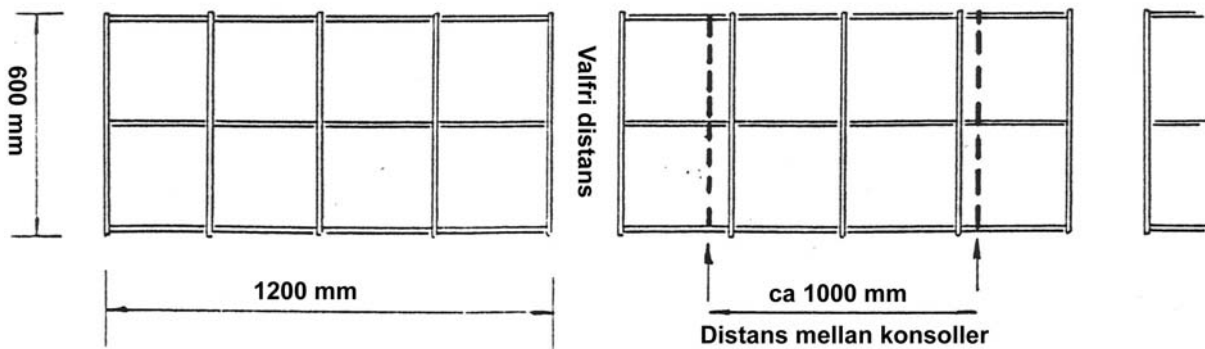


**1.)** Mät först upp väggytan där absorbenterna ska monteras. Se till att fördelningen blir så jämn som möjligt.

**2.)** Se till att konsolerna placeras på rak linje ( 2 st till varje absorbent.)

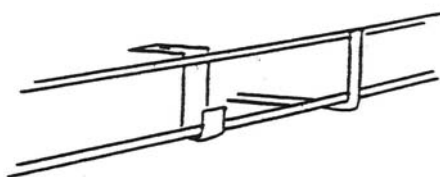
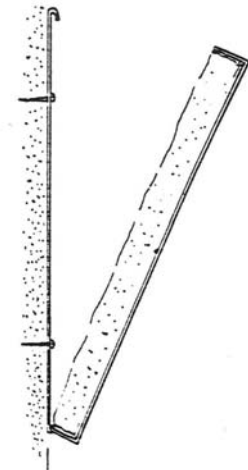
**3.)** Skruva fast konsolerna och se till att distans mellan absorbenterna blir ca 100 – 150 mm.

**4.)** Placera absorbenten nedtill i konsolerna och sväng upp mot överdelen som enkelt kan hakas ihop med trådgallret.



***Dikt an montage, utan distans till väggytan***

Samma monteringsrutin som ovan.



Alt. kan takkroken användas för väggmontage. Montera kroken i trådgallrets undre tråd.