
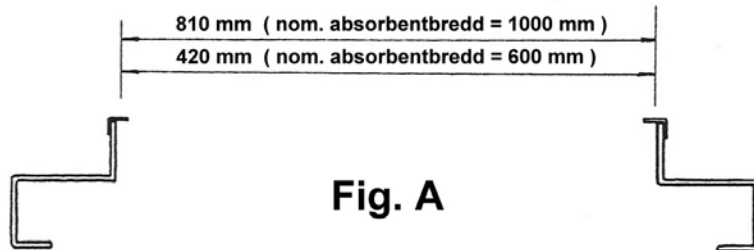


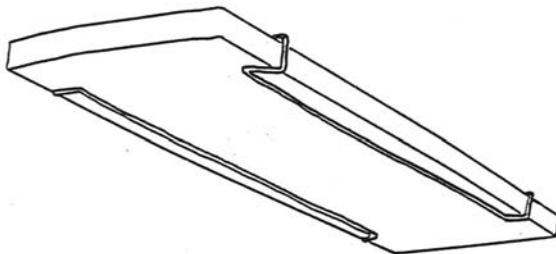
Distans till takytan ca 50 mm.



1.) Mät först upp takytan där absorbenterna ska monteras. Se till att fördelningen blir så jämn som möjligt.




2.) Montera trådbyglarna i taket (2 st till varje absorbent). 1-2 st skruv till varje bygel vid normalt underlag (fig. A)

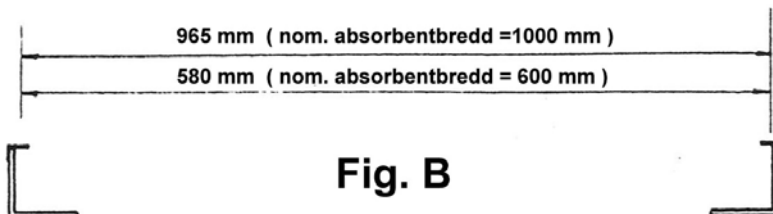


3.) Placera absorbenten mellan trådbyglarna genom att varsamt böja byglarna eller absorbent. Justera den därefter till rätt läge.

Dikt an montage, utan distans till takytan.



1.) Mät upp takytan och montera trådbyglarna på samma sätt som ovan. **OBS !** Skillnad i avstånd mellan byglarna (Fig. B.)



2.) Montera absorbenten på samma sätt som ovan.